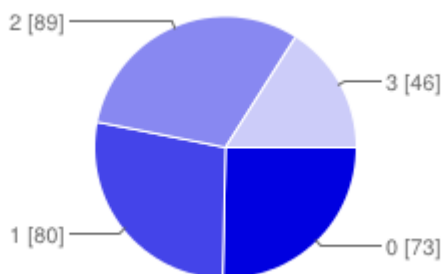


# Questionario: "Faccio il punto su me stesso"

Totale Risposte n. 288

## Riepilogo

### Quale plesso frequenti?

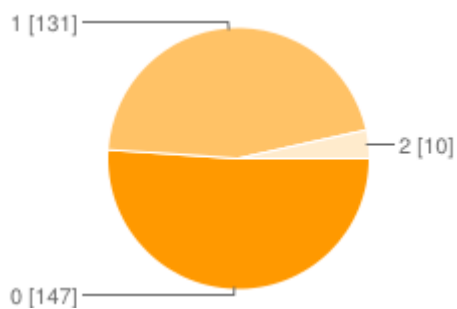


0 Plesso Centrale	<b>73</b>	25%
1 Plesso Puglisi	<b>80</b>	28%
2 Plesso Don Lauri	<b>89</b>	31%
3 Plesso Puglisi	<b>46</b>	16%

### INDICATORI RISPOSTA:

0 BENE 1 ABBASTANZA BENE 2 MALE

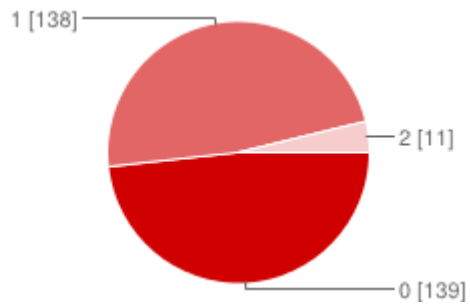
### Come mi sono trovato in questa scuola?



0	<b>147</b>	51%
1	<b>131</b>	45%

2    **10**    3%

### Come mi sono trovato nella mia classe?

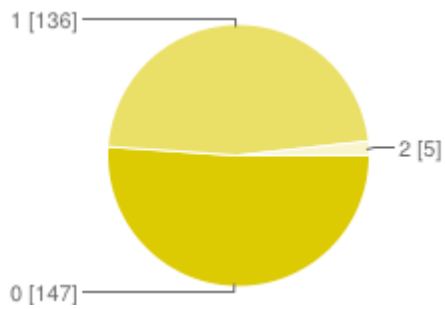


0    **139**    48%

1    **138**    48%

2    **11**    4%

### Come mi sono trovato con i miei insegnanti?

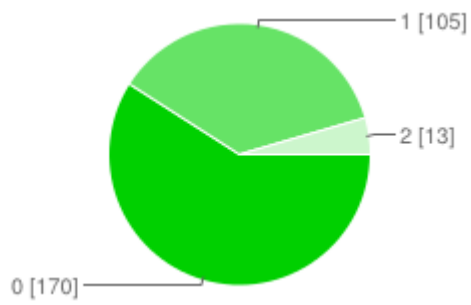


0    **147**    51%

1    **136**    47%

2    **5**    2%

### Come mi sono trovato con il personale non docente della scuola?

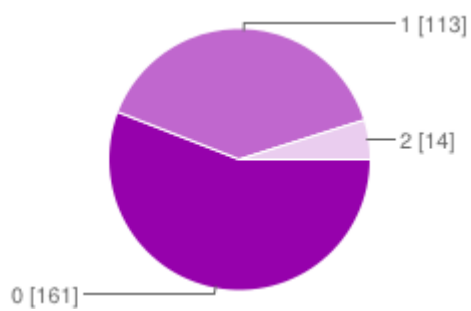


0 **170** 59%

1 **105** 36%

2 **13** 5%

### Come mi sono trovato con i libri di testo che ho usato?

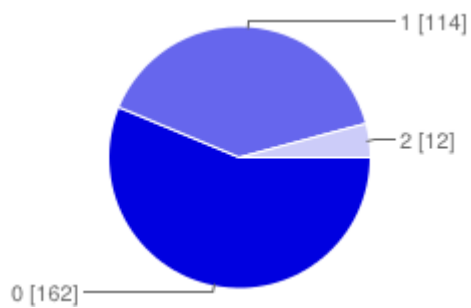


0 **161** 56%

1 **113** 39%

2 **14** 5%

### Come me la sono cavata nel mio impegno di studente?

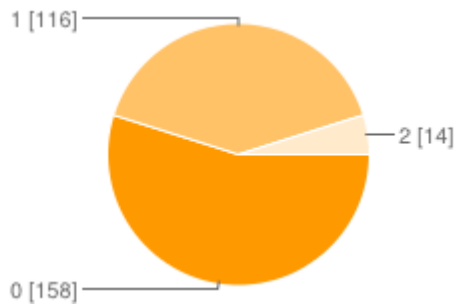


0 **162** 56%

1 **114** 40%

2 **12** 4%

### Come ho reagito di fronte alle difficoltà che ho incontrato a scuola?

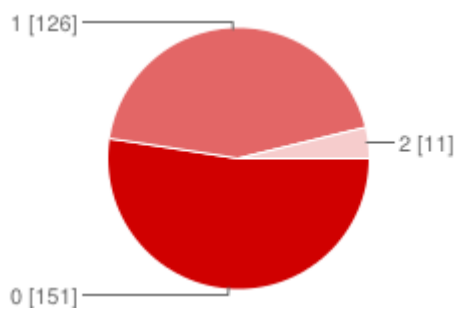


0 **158** 55%

1 **116** 40%

2 **14** 5%

### Come ritengo di essermi comportato in questa scuola?

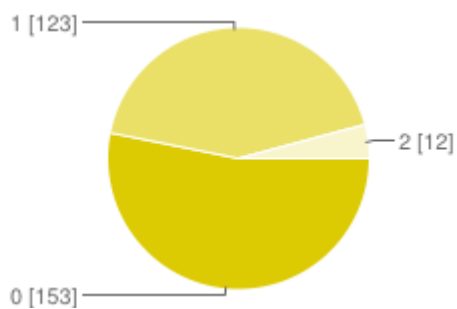


0 **151** 52%

1 **126** 44%

2 **11** 4%

### Come ritengo di essermi comportato con i miei insegnanti?

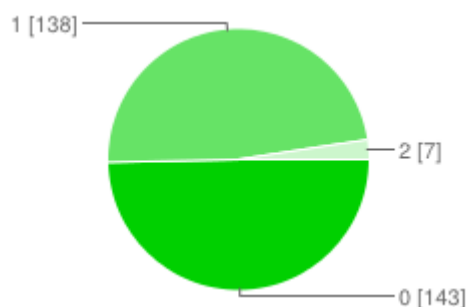


0 **153** 53%

1 **123** 43%

2 **12** 4%

### Come ritengo di essermi comportato con i miei compagni di classe?

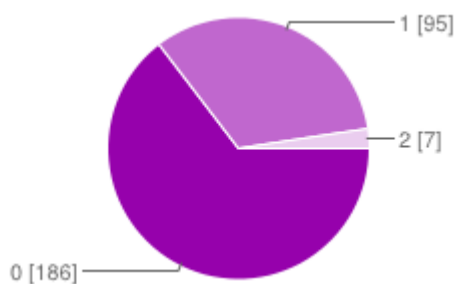


0 **143** 50%

1 **138** 48%

2 **7** 2%

### Come ritengo di essermi comportato con il personale non docente della scuola?



0 **186** 65%

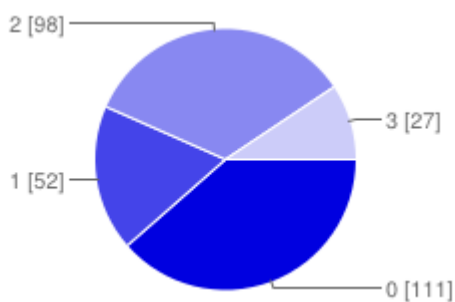
1 **95** 33%

2 **7** 2%

## INDICATORI RISPOSTE:

0 area linguistica 1 area storico-antropologica 2 area scientifica-tecnologica 3 area artistico-espressiva

### Per le materie di quale area ho dovuto chiedere aiuto a qualcuno?



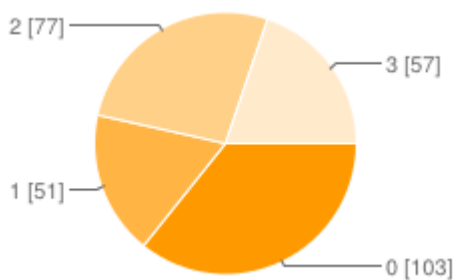
0 **111** 39%

1 **52** 18%

2 **98** 34%

3 **27** 9%

### Per le materie di quale area sono stato d'aiuto a qualche compagno o amico?



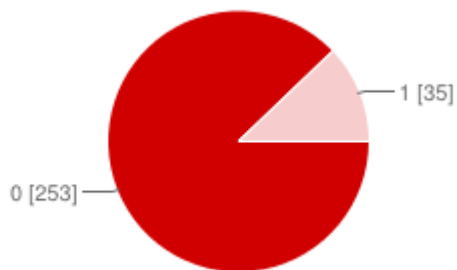
0 **103** 36%

1 **51** 18%

2 **77** 27%

3 **57** 20%

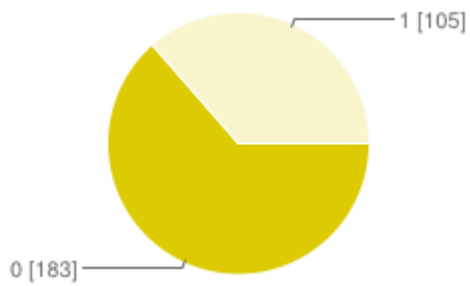
### Ho dedicato sufficiente impegno allo studio in questa prima parte dell'anno?



0 **253** 88%

1 **35** 12%

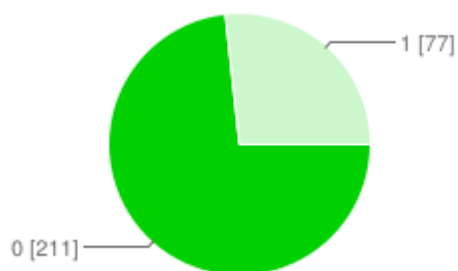
### Preferisco le verifiche scritte o quelle orali?



0 PROVA SCRITTA **183** 64%

1 PROVA ORALE **105** 36%

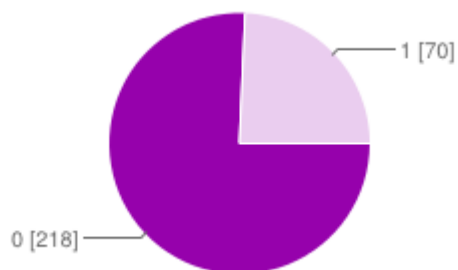
**In quest'anno scolastico ho ottenuto valutazioni che corrispondevano alle mie previsioni?**



0 SI    **211**    73%

1 NO    **77**    27%

**(Se hai risposto NO) Tali valutazioni sono state superiori o inferiori alle mie aspettative?**



0 SUPERIORE    **218**    76%

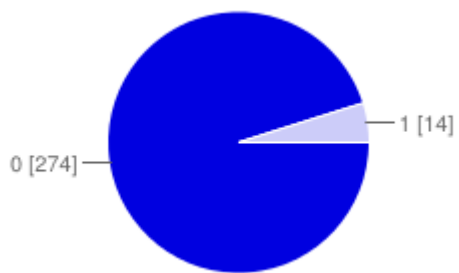
1 INFERIORI    **70**    24%

**INDICATORI RISPOSTE:**

0 SI 1 NO

**Penso di cavarmela nella mia futura vita di adulto?**

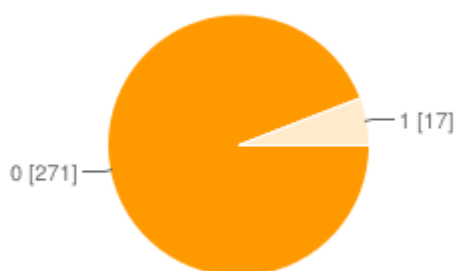




0 **274** 95%

1 **14** 5%

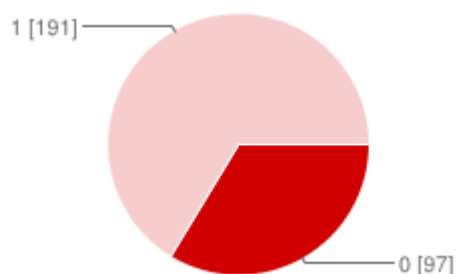
**Ritengo che ciò che ho imparato a scuola mi servirà a cavarmela nella mia futura vita di adulto?**



0 **271** 94%

1 **17** 6%

**Ho fretta di diventare adulto e indipendente?**



0 **97** 34%

1 **191** 66%

# Numero di risposte giornaliere

